

① 素材を選び、ご希望の仕様にチェック をお入れください。

セルテックス	
型	<input type="checkbox"/> ティアドロップ
ゲージ (厚み)	<input type="checkbox"/> 0.50mm <input type="checkbox"/> 0.75mm <input type="checkbox"/> 1.00mm
色	<input type="checkbox"/> ブラック <input type="checkbox"/> ホワイト

ポリアセタール	
型	<input type="checkbox"/> ティアドロップ <input type="checkbox"/> スタンダード <input type="checkbox"/> トライアングル <input type="checkbox"/> ジャズ <input type="checkbox"/> ホームベース
ゲージ (厚み)	<input type="checkbox"/> 0.60mm (ジャズ、ホームベースは無し) <input type="checkbox"/> 0.80mm (ジャズ、ホームベースは無し) <input type="checkbox"/> 1.00mm
色	<input type="checkbox"/> ブラック <input type="checkbox"/> ホワイト

セルロイド	
型	<input type="checkbox"/> ティアドロップ <input type="checkbox"/> スタンダード <input type="checkbox"/> トライアングル <input type="checkbox"/> ジャズ <input type="checkbox"/> ホームベース
ゲージ (厚み)	<input type="checkbox"/> 0.50mm (ジャズ、ホームベースは無し) <input type="checkbox"/> 1.00mm (ジャズ、ホームベースは無し) <input type="checkbox"/> 0.75mm <input type="checkbox"/> 1.20mm <input type="checkbox"/> 1.50mm (ジャズ、ホームベースのみ)
色	<input type="checkbox"/> ブラック <input type="checkbox"/> ホワイト <input type="checkbox"/> ルミナス <input type="checkbox"/> ベッコウ <input type="checkbox"/> レインボー <input type="checkbox"/> マーブル <input type="checkbox"/> ホワイトパール

② 片面印刷／両面印刷を選び、ご希望の仕様にチェック をお入れください。

<input type="checkbox"/> 片面印刷	<input type="checkbox"/> 両面印刷 (裏面PICKBOYロゴあり)	<input type="checkbox"/> 両面印刷 (裏面PICKBOYロゴ無し)
-------------------------------	---	---

③ ご連絡先をご記入ください

ご注文番号	P		
ふりがな お名前			
日中ご連絡のとれる お電話番号	-	-	受信可能な e-mail
ご住所	〒 <input type="text"/> <input type="text"/> <input type="text"/> - <input type="text"/> <input type="text"/> <input type="text"/> <input type="text"/>		

ジャズ

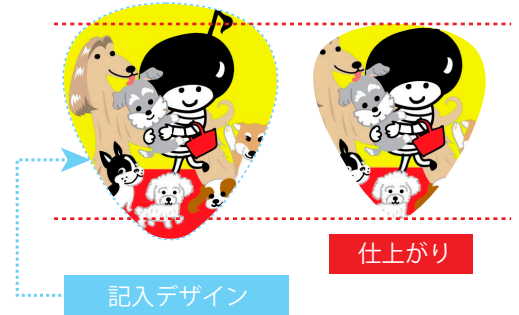


(実寸)

★水色の点線内にデザインをお書きください。

【ご注意】

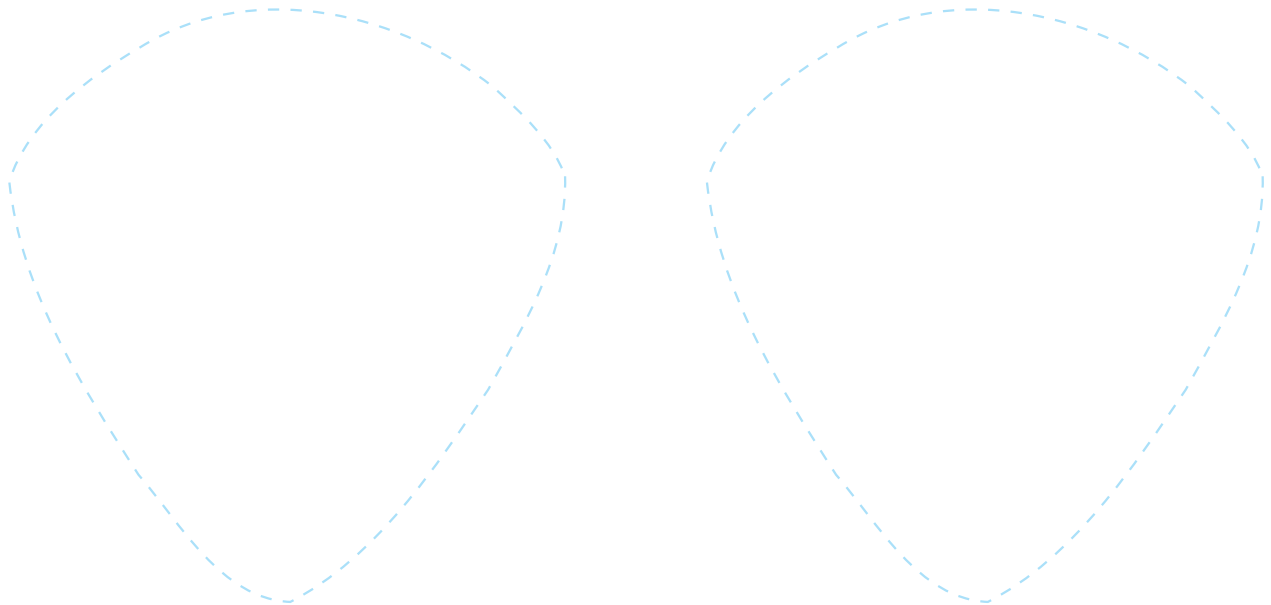
水色の点線から約3mm内側が仕上りの絵柄になります。全面にデザインをご希望の際は、絵柄が切れないよう、端のほうへの書き込みはお避けください。



↓↓↓デザインをお書きください [片面印刷は1枚、両面印刷の方は2枚必要です] ↓↓↓

↓折線

↓折線



↓折線

↓折線



最後にチェックをお願いします

申込用紙に記入漏れがあったり、デザインに不備があった際は、ご質問させていただく場合がございます。投函される前に、いま一度ご確認ください。



★鉛筆などで下書きした線は消してありますか？

頂いたデザインを、そのままスキャニングしてピックに印刷いたします。下書きの線もそのまま画像となりますので、ご注意ください。

★デザインに折り目や汚れはついていませんか？

デザインに折り目や皺・汚れがつくと、きれいにスキャニングできません。(折線にそって三つ折りすると、デザインに折り目をつけずお送りいただけます)

★申込用紙に記入漏れはございませんか？

確認できましたら、下記まで郵送にて申込書とデザインをお送りください。

〒111-0052 東京都台東区柳橋 2-16-22 5F

ミュージック・フォ・リビング カスタムメイドピック係

ホームベース

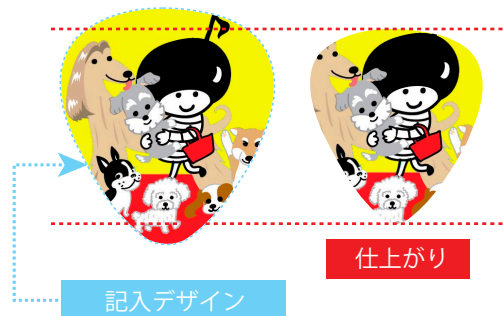


(実寸)

★水色の点線内にデザインをお書きください。

【ご注意】


水色の点線から約3mm内側が仕上がりの絵柄になります。全面にデザインをご希望の際は、絵柄が切れないよう、端のほうへの書き込みはお避けください。



↓↓↓デザインをお書きください [片面印刷は1枚、両面印刷の方は2枚必要です] ↓↓↓

↓折線

↓折線



↓折線

↓折線



最後にチェックをお願いします

申込用紙に記入漏れがあったり、デザインに不備があった際は、ご質問させていただく場合がございます。投函される前に、いま一度ご確認ください。



★鉛筆などで下書きした線は消してありますか？

頂いたデザインを、そのままスキャニングしてピックに印刷いたします。下書きの線もそのまま画像となりますので、ご注意ください。

★デザインに折り目や汚れはついていませんか？

デザインに折り目や皺・汚れがつくと、きれいにスキャニングできません。(折線にそって三つ折りすると、デザインに折り目をつけずお送りいただけます)

★申込用紙に記入漏れはございませんか？

確認できましたら、下記まで郵送にて申込書とデザインをお送りください。

〒111-0052 東京都台東区柳橋 2-16-22 5F

ミュージック・フォ・リビング カスタムメイドピック係